


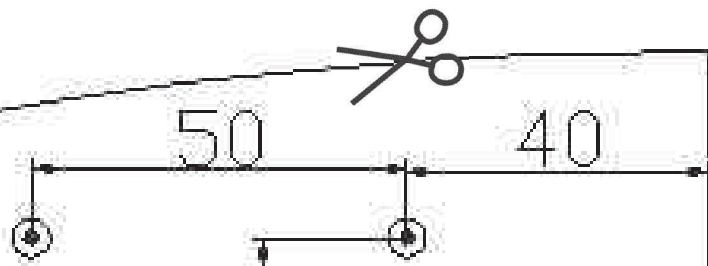
Gepäcktasche für Bollerwagen Luggage bag for Hand Cart

Artikel Nr. / Item no. 77850



Inhalt des Schraubenbeutels / Contains Screw bag





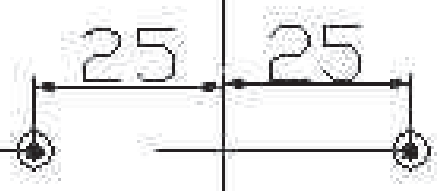
Die Skizze ausschneiden und auf das Brett legen, die Bohrungen mittels Stift übertragen und mit einem Bohrer (5,5 mm) durchbohren, auf geeignete Unterlage beim Bohren achten (Holz unterlegen).
 Cut of the drawing and put it easily on the wooden, than transfer The holes with a pen.
 Drill with 5,5 mm the holes by using a suitable base on the back of the wooden to avoid splinter

240

Mittellinie / middle line



Die untere Fixierung der Gepäcktasche, so anordnen wie links auf dem Bild gezeigt.
 Please bring the lower fixing still in the same position as on the picture on the left.



ECKLA GmbH
 Brunnenstrasse 34
 74626 Bretzfeld-Schwabbach
 Germany
 Email: info@eckla.de
 Internet: www.eckla.de